



ACCESSOIRES DE BATTERIE

CÂBLES ET PINCES DE BATTERIE



CÂBLES DE DÉMARRAGE



BAT/19543
CÂBLE DE DÉMARRAGE :
 50 mm² - 5000 mm



BAT/23879
CÂBLE DE DÉMARRAGE : 25 mm² - 3500 mm
BAT/19541
CÂBLE DE DÉMARRAGE : 35 mm² - 3500 mm

PINCES DE BATTERIE



RÉF.	Description	
Pincés moulées avec câble de masse en laiton		
BAT/23847	noir	400A
BAT/23849	rouge	400A
BAT/22453	noir	600A
BAT/22456	rouge	600A



RÉF.	Description	
Pince en bronze à bec coudé et câble de masse en laiton		
BAT/23851	noir	500A
BAT/23853	rouge	500A



RÉF.	Description	
Blister		
BAT/23867	noir + rouge	2 x 40A



RÉF.	Description	
Avec câble de masse en laiton		
BAT/23839	noir	400A
BAT/23841	rouge	400A
BAT/23843	noir	500A
BAT/23845	rouge	500A



RÉF.	Description	
Pincés isolées		
BAT/23855	noir	400A
BAT/23857	rouge	400A
BAT/23859	noir	500A
BAT/23861	rouge	500A
BAT/22459	noir	600A
BAT/22462	rouge	600A



RÉF.	Description	
BAT/23819	noir	40A
BAT/23821	rouge	40A
BAT/23823	noir	60A
BAT/23825	rouge	60A
BAT/23827	noir	120A
BAT/23829	rouge	120A
BAT/23831	coudée noire	300A
BAT/23833	coudée noire	300A

CONNECTEURS DE BATTERIE






COMBINAISONS DE COULEURS POUR LA TENSION

Tous les connecteurs en S peuvent fonctionner en CC jusqu'à 600 V. En cas d'utilisation de plusieurs appareils électriques fonctionnant à des tensions différentes, il est recommandé de choisir un code couleur pour chaque tension ! Aucune de ces couleurs n'est interchangeable ! Seuls les connecteurs ayant la même couleur sont interchangeables !

Les combinaisons tension/couleur recommandées sont les suivantes :

Jaune: 12V	Bleu: 48V
Orange: 18V	Vert: 72V
Rouge: 24V	Noir: 80V
Gris: 36V	Marron: 96V

DIMENSIONS DES CONNECTEURS DE BATTERIE

	TYPE	Y	X	H
	SB 50	36,5	47,6	15,9
	SB 175	55,6	79,4	25,4
	SB 350	69,8	108	33,3
	SBX 175	71,2	92,2	25
	SBX 350	85,7	125,4	33,3
	SBE 160	71,2	92,2	25,4
	SBE 320	85,7	125,4	33,3

SÉRIE SB

Connecteur bipolaire disponible en 50, 175 et 350 A pour une utilisation en CA et CC jusqu'à 600 V. Le modèle SB175 est également disponible en 3 pôles.

SÉRIE SBX

Connecteur bipolaire disponible en 175 et 350 A pour une utilisation en CA et CC jusqu'à 600 V. Des contacts auxiliaires supplémentaires sont disponibles en option pour les connecteurs de série SBX.


SÉRIE SBE

Le connecteur de série SBE est une amélioration du connecteur SBX.

Connecteur bipolaire disponible en 80, 160 et 320 A pour une utilisation en CA et CC jusqu'à 150 V.

Le modèle SBE160 est également disponible en 3 pôles.

Des contacts auxiliaires supplémentaires sont disponibles en option pour les connecteurs de série SBE. The SBE series have extra option to use auxiliary contacts.



CONNECTEUR DE BATTERIE : SB / S 50

TYPE	couleur	V	câble	RÉF.
SB / S 50	jaune	12 V	16 mm ²	BAT/32713
SB / S 50	rouge	24 V	6 mm ²	BAT/45879
SB / S 50	rouge	24 V	16 mm ²	BAT/15995
SB / S 50	gris	36 V	16 mm ²	BAT/15790



CONNECTEUR DE BATTERIE : SB120

TYPE	couleur	V	câble	RÉF.
SB 120	rouge	24 V	35 mm ²	BAT/34655
SB 120	gris	36 V	35 mm ²	BAT/34657
SB 120	bleu	48 V	35 mm ²	BAT/34656



ACCESSOIRES DE BATTERIE

CONNECTEURS DE BATTERIE



CONNECTEUR DE BATTERIE : SB/S175

TYPE	couleur	V	câble	RÉF.
SB / S 175	jaune	12 V	50 mm ²	BAT/15440
	orange	18 V	50 mm ²	BAT/15996
	rouge	24 V	50 mm ²	BAT/15997
	gris	36 V	50 mm ²	BAT/15998
	bleu	48 V	50 mm ²	BAT/15999

CONNECTEUR DE BATTERIE : SB/S350

TYPE	couleur	V	câble	RÉF.
SB / S 350	jaune	12 V	70 mm ²	BAT/16000
	rouge	24 V	70 mm ²	BAT/16001
	gris	36 V	70 mm ²	BAT/15478
	bleu	48 V	70 mm ²	BAT/16002
	vert	72 V	70 mm ²	BAT/16003

CONNECTEUR DE BATTERIE : SBE 80

TYPE	couleur	V	câble	RÉF.
SBE 80	rouge	24 V	16 mm ²	BAT/16144

CONNECTEUR DE BATTERIE : SBE / SAE 160 - SBX / SA 176

TYPE	couleur	V	câble	RÉF.
SBE / SAE 160	jaune	12 V	50 mm ²	BAT/16008
	orange	18 V	50 mm ²	BAT/16009
	rouge	24 V	50 mm ²	BAT/15442
SBX / SA 176	gris	36 V	50 mm ²	BAT/15729
	bleu	48 V	50 mm ²	BAT/15381
	vert	72 V	50 mm ²	BAT/16010
	noir	80 V	50 mm ²	BAT/16011

CONNECTEUR DE BATTERIE : SBE / SAE 160 - SBX / SA 176

TYPE	couleur	V	câble	RÉF.
SBE / SAE 160	jaune	12 V	35 mm ²	BAT/16004
	orange	18 V	35 mm ²	BAT/16005
	rouge	24 V	35 mm ²	BAT/15377
SBX / SA 176	gris	36 V	35 mm ²	BAT/15396
	bleu	48 V	35 mm ²	BAT/15397
	vert	72 V	35 mm ²	BAT/16006
	noir	80 V	35 mm ²	BAT/16007

CONNECTEUR DE BATTERIE : SBX / SA 350 MANCHON RÉDUCTEUR : TYPE SBE 160

TYPE	couleur	V	câble	RÉF.
SBX / SA 350	jaune	12 V	70 mm ²	BAT/16012
	rouge	24 V	70 mm ²	BAT/17487
	gris	36 V	70 mm ²	BAT/16014
	bleu	48 V	70 mm ²	BAT/15380
	vert	72 V	70 mm ²	BAT/16015
	noir	80 V	70 mm ²	BAT/16016

câble	REF
4,83 mm ²	BAT/48625



JEU DE CONTACTS (2 pièces)

TYPE	câble	RÉF.
SB / S 50	16 mm ²	BAT/16508
SB / S 175	50 mm ²	BAT/16510
SBE / SAE 160 - SBX / SA 175	35 mm ²	BAT/16514
SBE / SAE 160 - SBX / SA 176	50 mm ²	BAT/16517
SB / S 350	70 mm ²	BAT/16520
SBX / SA 350	70 mm ²	BAT/16523
SBE / SAE 320	35 mm ²	BAT/16526

JEU DE CONTACTS AUX. (2 pièces)

TYPE	câble	RÉF.
SBX / SAE SBX / SA 175	1-4 mm ²	BAT/15437

CONNECTEUR DE BATTERIE : SBE / SAE 320

TYPE	color	V	câble	RÉF.
SBE / SAE 320	jaune	12 V	70 mm ²	BAT/16017
	orange	18 V	70 mm ²	BAT/16018
	rouge	24 V	70 mm ²	BAT/16019
	gris	36 V	70 mm ²	BAT/16020
	bleu	48 V	70 mm ²	BAT/15441
	vert	72 V	70 mm ²	BAT/16021
	noir	80 V	70 mm ²	BAT/15819
	marron	96 V	70 mm ²	BAT/16022
	violet	120 V	70 mm ²	BAT/16023



BAT/17399 ▶

CONNECTEUR DE BATTERIE 3 PÔLES SB 3175



couleur	V	câble	RÉF.
gris	36 V	50 mm ²	BAT/16676
Jeu de contacts (3 pièces)		50 mm ²	BAT/17747



CONNECTEUR DE BATTERIE 3 PÔLES SBE 3160



color	V	câble	RÉF.
rouge	24 V	50 mm ²	BAT/17749
bleu	48 V	50 mm ²	BAT/17751
Jeu de contacts (3 pièces)		50 mm ²	BAT/17753
Handle black			BAT/17399

AUX. CONTACT KIT: SB / SBE / SBX

TYPE	AWG	câble	RÉF.
SB / SBE / SBX	18 - 12	1 - 4 mm ²	BAT/15437
Jeu de contacts (2 pièces)			

POIGNÉE EN NYLON



TYPE	couleur	RÉF.
pour SB 50	rouge	BAT/17755
	noir	BAT/17329



POIGNÉE EN NYLON

TYPE	couleur	RÉF.
pour SB / SBX 175 / SBE 160	gris	BAT/15766
	rouge	BAT/15763
pour SB / SBX 350 / SBE 320	gris	BAT/15820
	rouge	BAT/17330

POIGNÉE POUR BT



TYPE	couleur	RÉF.
SBE 160 / SBX 175	noir	BAT/17759



POIGNÉE POUR BT

TYPE	couleur	RÉF.
SBE 160 / SBX 175	noir	BAT/17761

SYSTÈME D'ALIMENTATION EN AIR



TYPE	RÉF.
SBE 160 / 320 - SBX 175 / 350	BAT/17557

CONNECTEUR EURO

CONNECTEUR EURO : V / F FT80



TYPE	câble	RÉF.
FT80	V / F	16 mm ² BAT/16067
	V / F	25 mm ² BAT/16068
Contacts (pièces)	16 mm ²	BAT/16556
	25 mm ²	BAT/16559
Jeu de contacts aux. (2 pièces)		BAT/16607
Poignée pour FT80 (rouge)		BAT/16624

CONNECTEUR EURO : M FT80




TYPE	câble	RÉF.
FT80	M	16 mm ² BAT/16065
	M	25 mm ² BAT/16066
Contacts (pièces)	16 mm ²	BAT/16550
	25 mm ²	BAT/16553
Jeu de contacts aux. (2 pièces)		BAT/16604
Poignée pour FT80 (rouge)		BAT/16624



ACCESSOIRES DE BATTERIE

CONNECTEURS DE BATTERIE

POIGNÉE DE BATTERIE MÉTALLIQUE EURO 160/320



BAT/47893

Poignée métallique



CONNECTEUR EURO :

F EURO 80A - DIN 43589

TYPE		cable	REF
80A	V / F	16 mm ²	BAT/16070
	V / F	25 mm ²	BAT/15453
Contacts (pièces)		16 mm ²	BAT/16568
		25 mm ²	BAT/16571
Jeu de contacts aux. (2 pièces)			BAT/16613
Poignée pour FT80 (noire)			BAT/15384

CONNECTEUR EURO :

M EURO 80A - DIN 43589

TYPE		cable	REF
80A	M	16 mm ²	BAT/16069
	M	25 mm ²	BAT/15452
Contacts (pièces)		16 mm ²	BAT/16562
		25 mm ²	BAT/16565
Jeu de contacts aux. (2 pièces) + adaptateur			BAT/16610
Poignée pour FT80 (noire)			BAT/15384

CONNECTEUR DE BATTERIE :

F EURO 160A - DIN 43589

TYPE		cable	REF
160A	V / F	25 mm ²	BAT/16072
	V / F	25 mm ²	BAT/45953*
	V / F	35 mm ²	BAT/15395
	V / F	50 mm ²	BAT/15389
Contacts (pièces)		25 mm ²	BAT/16583
		35 mm ²	BAT/16586
		50 mm ²	BAT/16589
Jeu de contacts aux. (2 pièces)			BAT/16619
Poignée (proconnect noire)			BAT/16631

Poignée métallique BAT/47893

*sans poignée

CONNECTEUR DE BATTERIE :

M EURO 160 A - DIN 43589

TYPE		cable	REF
160A	M	25 mm ²	BAT/15797
	M	35 mm ²	BAT/15393
	M	50 mm ²	BAT/15394
Contacts (pièces)		25 mm ²	BAT/16574
		35 mm ²	BAT/16577
		50 mm ²	BAT/16580
Jeu de contacts aux. (2 pièces)			BAT/16616
Poignée (proconnect noire)			BAT/15764

Poignée métallique BAT/47893

RN 7 MAS DE MILLE BOUQUETS – 13370 MALLEMORT

Téléphone : 04 90 57 76 36

Jérémie COTS : 06 63 49 40 87 – j.cots@evolutionbatteries.fr

Fabrice LAURENT : 06 18 85 19 30 – f.laurent@evolutionbatteries.fr

CONNECTEUR DE BATTERIE : F EURO 320 A - DIN 43589



TYPE		cable	REF
320A	V / F	50 mm ²	BAT/15793
	V / F	70 mm ²	BAT/15794
	V / F	95 mm ²	BAT/16077
Contacts (pièces)		50 mm ²	BAT/16598
		70 mm ²	BAT/16601
		95 mm ²	BAT/17806
Jeu de contacts aux. (2 pièces) + adaptateur			BAT/16660
Poignée (noire)			BAT/15764

Poignée métallique BAT/47893

CONNECTEUR DE BATTERIE : M EURO 320 A - DIN 43589



TYPE		cable	REF
320A	M	50 mm ²	BAT/16074
	M	70 mm ²	BAT/16075
	M	95 mm ²	BAT/16076
Contacts (pièces)		50 mm ²	BAT/16592
		70 mm ²	BAT/16595
		95 mm ²	BAT/19589
Aux. contact kit (2 pcs) + adapter			BAT/16622
Poignée (noire)			BAT/15764

Poignée métallique BAT/47893

CONNECTEUR EURO « AIR »

Complet (boîtier + adaptateur + poignée + contacts)



TYPE		V/F	M
80 A	16 mm ²	BAT/17817	BAT/17730
	25 mm ²	BAT/17819	BAT/17732
160 A	25 mm ²	BAT/17739	BAT/15727
	35 mm ²	BAT/15728	BAT/16642
	50 mm ²	BAT/15726	BAT/16645
320 A	50 mm ²	BAT/16101	BAT/16102
	70 mm ²	BAT/16639	BAT/16650
80 A	Contact aux. (1 pièce)	BAT/17736	
160 A	Contact aux. (1 pièce)	BAT/17829	
320 A	Contact aux. (1 pièce)	BAT/17410	
80 A	Adaptateur bleu	BAT/17734	BAT/17744
160 A	Adaptateur bleu	BAT/16194	BAT/17741
320 A	Adaptateur bleu	BAT/17263	BAT/17264



CONNECTEUR DE BATTERIE : TYPE Y "REMA"

Complet (boîtier + contacts)

TYPE		cable	REF
M (batterie)	160 A	35 mm ²	BAT/17331
	200 A	50 mm ²	BAT/15374



CONNECTEUR DE BATTERIE : TYPE Y "REMA"

Fixation : 82,6 x 48 mm & 80 x 35 mm

TYPE		cable	REF
F (camion)	160 A	35 mm ²	BAT/17332
	200 A	50 mm ²	BAT/17333



CONNECTEUR DE BATTERIE : TYPE Y "REMA"

TYPE		cable	REF
F (chargeur)	160 A	35 mm ²	BAT/17334
	200 A	50 mm ²	BAT/17335



CONNECTEUR DE BATTERIE : TYPE Y "REMA"

Complet (boîtier + contacts)

TYPE		cable	REF
F (batterie):	160 A	35 mm ²	BAT/15375
	200 A	50 mm ²	BAT/17336



CONNECTEUR DE BATTERIE : TYPE Y "REMA"

TYPE		cable	REF
M (camion) Fixation: 82,6 x 48 mm	160 A	35 mm ²	BAT/17337
	200 A	50 mm ²	BAT/17338
M (camion) Fixation: 80 x 35 mm	160 A	35 mm ²	BAT/17339
	200 A	50 mm ²	BAT/17340



CONNECTEUR DE BATTERIE : TYPE Y "REMA"

TYPE		cable	REF
M (chargeur)	160 A	35 mm ²	BAT/17341
	200 A	50 mm ²	BAT/17342

TRACTION

BARRETTE DE CONNEXION INTERÉLÉMENT SOUPLE

Presse-étoupes



Référence	Ø mm ²	longueur en mm
BAT/16225	25	75
BAT/16226	25	85
BAT/16227	25	95
BAT/16228	25	110
BAT/16229	25	130
BAT/16233	35	75
BAT/12444	35	85
BAT/16234	35	95
BAT/16235	35	110
BAT/16236	35	130
BAT/16237	35	150
BAT/16238	35	170
BAT/16239	35	190
BAT/34760	50	75
BAT/16244	50	95
BAT/16245	50	110
BAT/16246	50	130
BAT/16247	50	150

Référence	Ø mm ²	longueur en mm
BAT/16248	50	170
BAT/16249	50	190
BAT/16250	50	210
BAT/16251	50	250
BAT/16252	50	300
BAT/16253	50	350
BAT/34768	70	95
BAT/45713	70	110
BAT/34773	70	130
BAT/34776	70	150
BAT/34778	70	170
BAT/34780	70	190
BAT/34782	70	210
BAT/47009	95	95
BAT/47010	95	130
BAT/47011	95	170
BAT/34795	95	210
BAT/47012	95	250



← BAT/16216

Embout de câble vissé

BLACK	Ø mm ²	longueur en mm
BAT/16216	25	1500
BAT/16217	35	1500
BAT/16218	50	1500
BAT/16219	70	1500

BLACK	Ø mm ²	longueur en mm
BAT/16220	25	2000
BAT/16221	35	2000
BAT/16222	50	2000
BAT/16223	70	2000



← BAT/47480

Embout de câble à fusible

Référence	Ø mm ²	length mm	fuse
BAT/47480	25	1000	200A
BAT/47481	35	1000	500A
BAT/47482	35	1200	300A
BAT/45672	35	1500	300A
bat/47483	35	1500	400A
BAT/47476	50	1200	250A

Référence	Ø mm ²	length mm	fuse
BAT/45690	50	1500	400A
BAT/47477	50	1500	400A
BAT/47475	50	1500	500A
BAT/47478	70	1200	250A
BAT/47479	70	1500	500A



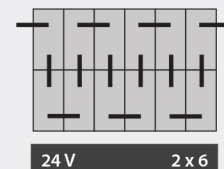
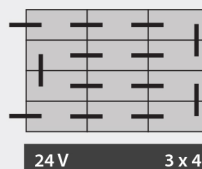
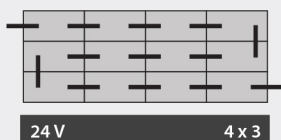
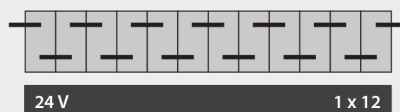
ACCESSOIRES DE BATTERIE

Liste des composants pour batteries de

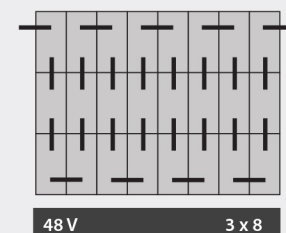


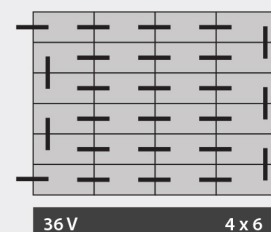
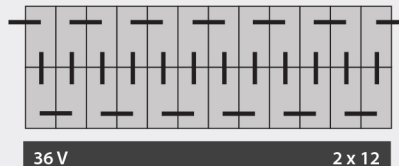
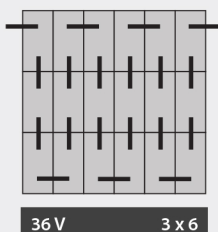
DIAMÈTRE RECOMMANDÉ EN MM POUR LES CONNECTEURS

0 - 250 Ah	25 mm ²	25 - 500 Ah	35 mm ²	500 - 750 Ah	50 mm ²	750 Ah - ...	70 mm ²
------------	--------------------	-------------	--------------------	--------------	--------------------	--------------	--------------------



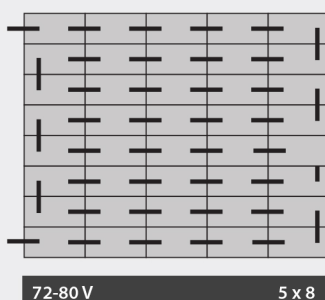
BATTERIES 24 VOLTS



BATTERIES 36 ET 48 VOLTS



BATTERIES 72 ET 80 VOLTS



TRACTION



▲ BAT/12421

Raccord soudé

RÉF.	longueur (en mm)	poids (g)
BAT/12421	46	150
BAT/12422	52	164
BAT/16255	54	160
BAT/12423	65	200
BAT/12424	68	201
BAT/16257	72	216
BAT/12425	78	229
BAT/12426	82	238
BAT/12428	86	249
BAT/12429	90	278
BAT/12430	95	295
BAT/12431	98	303
BAT/12432	100	310
BAT/12433	104	322
BAT/12434	109	339
BAT/12435	115	361
BAT/12436	118	365
BAT/12437	123	389
BAT/12438	130	402
BAT/12439	137	422
BAT/12440	142	436
BAT/12441	148	455
BAT/12442	155	479
BAT/12443	160	489



▲ BAT/22068

1 capuchon de protection noir

RÉF.	type	Pour raccords soudés (en mm)
BAT/12447	1	46
BAT/12448	1,5	52
BAT/12449	2	65-68-72
BAT/12450	2,5	78-82-86
BAT/12451	3	90-95-98
BAT/12452	3,5	100-104
BAT/12453	4	109-115-118
BAT/12454	5	123-130-137
BAT/12455	6	148-155-160
BAT/12456	7	
BAT/12457	8	54+82+54 (7P2S 4P)
BAT/16275	9	82+72+82 (8P2S 4P)
BAT/12458	9,5	82+109+82 (9P2S 4P)
BAT/16276	10	82+109+82 (10P2S 4P)



▲ BAT/12446

Boulon noir pour raccords vissés



▲ BAT/19799

Boulon M10X23 avec contact aux.



▲ BAT/12476

Capuchon de protection pour raccord d'extrémité soudé



▲ BAT/12478 - SX

Capuchon de protection pour embout SX de forme conique

▲ BAT/12479 - DX

Capuchon de protection pour embout DX de forme conique



▲ BAT/16210 - 4P-G (7SH)

Capuchon de protection pour embout 4P de forme conique



▲ BAT/22062

Capuchon de protection pour raccord d'extrémité

▲ BAT/16211 - 4P-G (8/9/10SH)

Capuchon de protection pour embout 4P de forme conique



▲ BAT/22064 - SX

Capuchon intermédiaire DX

▲ BAT/22066 - DX

Capuchon intermédiaire SX



▲ BAT/22060

Capuchon de protection pour raccord d'extrémité



▲ BAT/13882

Raccord d'extrémité soudé et capuchon de protection



▲ BAT/12488

Borne positive et capuchon de protection

▲ BAT/12489

Borne négative et capuchon de protection



▲ BAT/16212

Raccord d'extrémité 01093 complet pour CT



ACCESSOIRES DE BATTERIE

Liste des composants pour batteries de

SIGNIFICATION

- (+) Borne positive +
- (-) Borne négative -
- DX Droit
- SX Gauche
- 4P Borne double
- RC Système de remplissage d'eau automatique
- CT Raccords vissés souples
- G Raccords soudés



▲ BAT/16167

Raccord d'extrémité conique + DX complet
Diamètre du câble = 35-50

RÉF.	Ø mm	Type
BAT/16167	35 - 50	+ DX
BAT/21775	70 - 95	+ DX
BAT/16168	35 - 50	+ SX
BAT/21779	70 - 95	+ SX
BAT/16169	35 - 50	- DX
BAT/21785	70 - 95	- DX
BAT/16170	35 - 50	- SX
BAT/21789	70 - 95	- SX



▲ BAT/16201

4P à raccord d'extrémité conique + DX complet
Diamètre du câble = 35-50

RÉF.	Ø mm	Type
BAT/16201	35 - 50	+ DX (7SH)
BAT/21793	70 - 95	+ DX (7SH)
BAT/16202	35 - 50	+ SX (7SH)
BAT/21797	70 - 95	+ SX (7SH)
BAT/21799	35 - 50	- DX (7SH)
BAT/21801	70 - 95	- DX (7SH)
BAT/16204	35 - 50	- SX (7SH)
BAT/21805	70 - 95	- SX (7SH)
BAT/16206	35 - 50	+ DX (8-9-10SH)
BAT/21809	70 - 95	+ DX (8-9-10SH)
BAT/16205	35 - 50	+ SX (8-9-10SH)
BAT/21813	70 - 95	+ SX (8-9-10SH)
BAT/16207	35 - 50	- DX (8-9-10SH)
BAT/21817	70 - 95	- DX (8-9-10SH)
BAT/16208	35 - 50	- SX (8-9-10SH)
BAT/21821	70 - 95	- SX (8-9-10SH)



▲ BAT/12486

Garniture conique + (câble de diamètre = 35-50)

RÉF.	Ø mm	Type
BAT/12486	35 - 50	+
BAT/12487	35 - 50	-
BAT/21825	70 - 95	+
BAT/21827	70 - 95	-



▲ BAT/22167

Fixation pour câble de diamètre = 25



▲ BAT/22161

Fixation pour câble de diamètre = 35

▲ BAT/22165

Fixation pour câble de diamètre = 50

▲ BAT/22167

Fixation pour câble de diamètre = 70



▲ BAT/21836

Contact auxiliaire pour raccords soudés

TRACTION



BAT/18330

Raccords soudés souples

Référence	Ø /mm ²	Longueur en mm
BAT/18330	35	93
BAT/18332	35	104
BAT/18334	35	113
BAT/18336	35	129
BAT/18340	50	93
BAT/18342	50	104
BAT/18346	50	141
BAT/18350	70	95
BAT/18354	70	113



BAT/18358

Raccords souples soudés :
1 x raccord soudé et 1 x raccord vissé

Référence	Ø /mm ²	Longueur en mm
BAT/18358	35	93
BAT/18362	35	113
BAT/18364	35	129
BAT/18368	50	93
BAT/18372	50	122
BAT/18374	50	141
BAT/18375	50	165
BAT/18378	70	93
BAT/18382	70	113



BAT/16323

Disque de soudure



BAT/16180

Disque de soudure



BAT/12482

Disque de soudure pour raccord d'extrémité soudé



BAT/16321

Disque de soudure pour 4P à raccord d'extrémité conique



BAT/16324

Moule pour bornes de batterie de démarrage (-)



BAT/16325

Moule pour bornes de batterie de démarrage (+)


BAT/23269

Pincés de levage pour batteries de traction




BAT/16307

Crochet de levage noir



BAT/22153

Étiquettes



BAT/16305

+ rouge

BAT/16308

Crochet de levage blanc


BAT/16306

- bleu

PLAQUES D'ÉCARTEMENT



RÉF.	Dimensions
BAT/12470	200 x 400 x 5 mm
BAT/21869	200 x 400 x 15 mm
BAT/21871	200 x 400 x 20 mm
BAT/12471	200 x 450 x 5 mm
BAT/21873	200 x 455 x 15 mm
BAT/21875	200 x 455 x 20 mm
BAT/12474	200 x 560 x 5 mm
BAT/21885	200 x 560 x 15 mm
BAT/21887	200 x 560 x 20 mm
BAT/21889	200 x 690 x 15 mm
BAT/21891	200 x 690 x 20 mm
BAT/21893	200 x 405 x 5 mm



RÉF.	Dimensions
BAT/12466	690 x 2000 x 5 mm
BAT/34871	690 x 2000 x 10 mm



ACCESSOIRES DE BATTERIE

LISTE DES COMPOSANTS POUR BATTERIES DE

COFFRE D'ÉLÉMENTS

BAT/21971

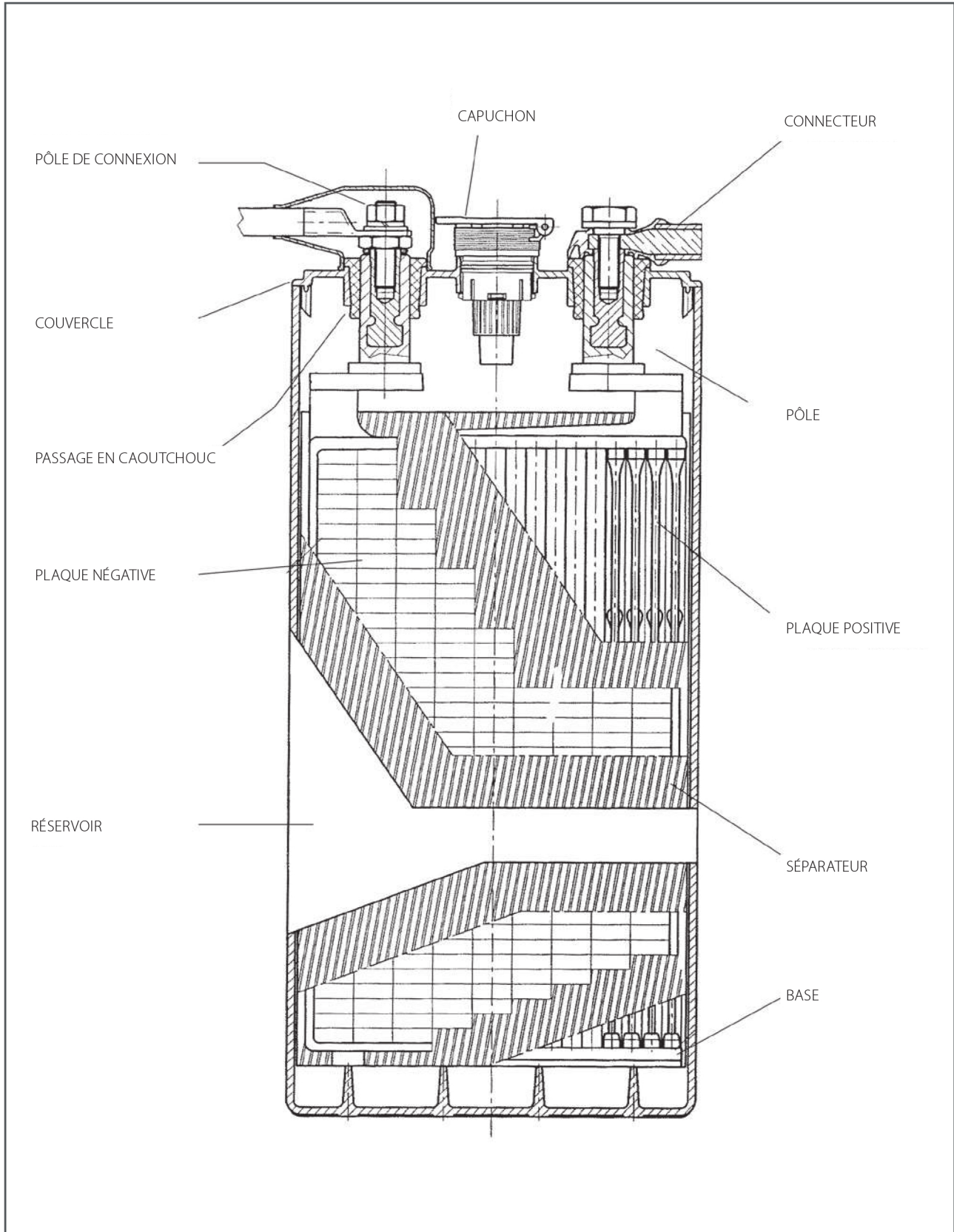
Coffre d'éléments gris

RÉF.	Désignation	Hauteur
BAT/21971	2S55-SH65 PF 20	330 mm
BAT/21973	3S55-SH65 PF 20	330 mm
BAT/21975	4S55-SH65 PF 20	330 mm
BAT/21977	5S55-SH65 PF 20	330 mm
BAT/21979	6S55-SH65 PF 20	330 mm
BAT/21981	7S55-SH65 PF 20	330 mm
BAT/21983	8S55-SH65 PF 20	330 mm
BAT/21985	9S55-SH65 PF 20	330 mm
BAT/21987	10S55-SH65 PF 20	330 mm
BAT/21989	12S55-SH65 PM 20	330 mm
BAT/21991	2S70-SH80 PF 20	400 mm
BAT/21993	3S70-SH80 PF 20	400 mm
BAT/21995	4S70-SH80 PF 20	400 mm
BAT/21997	5S70-SH80 PF 20	400 mm
BAT/21999	6S70-SH80 PF 20	400 mm
BAT/22001	7S70-SH80 PF 20	400 mm
BAT/22003	8S70-SH80 PF 20	400 mm
BAT/22005	9S70-SH80 PF 20	400 mm
BAT/22007	10S70-SH80 PF 20	400 mm
BAT/22009	12S70-SH80 PF 20	400 mm
BAT/22011	12S70-SH80 PM 20	400 mm
BAT/22013	2S80-SH92 PF 30	460 mm
BAT/22015	3S80-SH92 PF 30	460 mm
BAT/22017	4S80-SH92 PF 30	460 mm
BAT/22019	5S80-SH92 PF 30	460 mm
BAT/22021	6S80-SH92 PF 30	460 mm
BAT/22023	7S80-SH92 PF 30	460 mm
BAT/22025	8S80-SH92 PF 30	460 mm
BAT/22027	9S80-SH92 PF 30	460 mm
BAT/22029	10S80-SH92 PF 30	460 mm
BAT/22031	12S80-SH92 PM 30	460 mm
BAT/22033	2S95-SH110 PF 20	510 mm
BAT/22035	3S95-SH110 PF 20	510 mm
BAT/22037	4S95-SH110 PF 20	510 mm
BAT/22169	5S95-SH110 PF 20	510 mm
BAT/22171	6S95-SH110 PF 20	510 mm
BAT/22173	7S95-SH110 PF 20	510 mm
BAT/22175	8S95-SH110 PF 20	510 mm
BAT/22177	9S95-SH110 PF 20	510 mm
BAT/22179	10S95-SH110 PF 20	510 mm
BAT/22181	12S95-SH110 PM 20	510 mm
BAT/22183	2S100-SH115 PF 20	530 mm
BAT/22185	3S100-SH115 PF 20	530 mm
BAT/22187	4S100-SH115 PF 20	530 mm
BAT/22189	5S100-SH115 PF 20	530 mm
BAT/22191	6S100-SH115 PF 20	530 mm
BAT/22193	7S100-SH115 PF 20	530 mm
BAT/22195	8S100-SH115 PF 20	530 mm
BAT/22197	9S100-SH115 PF 20	530 mm
BAT/22199	10S100-SH115 PF 20	530 mm
BAT/22201	12S100-SH115 PM 20	530 mm

RÉF.	Désignation	Hauteur
BAT/22203	2S105-SH120 PF 30	565 mm
BAT/22205	3S105-SH120 PF 30	565 mm
BAT/22207	4S105-SH120 PF 30	565 mm
BAT/22209	5S105-SH120 PF 30	565 mm
BAT/22211	6S105-SH120 PF 30	565 mm
BAT/22213	7S105-SH120 PF 30	565 mm
BAT/22215	8S105-SH120 PF 30	565 mm
BAT/22217	9S105-SH120 PF 30	565 mm
BAT/22219	10S105-SH120 PF 30	565 mm
BAT/22221	12S105-SH120 PF 30	565 mm
BAT/22223	12S105-SH120 PM 30	565 mm
BAT/21249	2S125-SH150 PM 50	690 mm
BAT/21250	3S125-SH150 PM 50	690 mm
BAT/21251	4S125-SH150 PM 50	690 mm
BAT/21252	5S125-SH150 PM 50	690 mm
BAT/21253	6S125-SH150 PM 50	690 mm
BAT/22230	7S125-SH150 PM 50	690 mm
BAT/22232	8S125-SH150 PM 50	690 mm
BAT/22234	9S125-SH150 PM 50	690 mm
BAT/22236	10S125-SH150 PM 50	690 mm
BAT/22238	12S125-SH150 PM 50	690 mm
BAT/22240	2S100D-SH115D PM 45	555 mm
BAT/22242	3S100D-SH115D PM 45	555 mm
BAT/22244	4S100D-SH115D PM 45	555 mm
BAT/22246	5S100D-SH115D PM 45	555 mm
BAT/22248	6S100D-SH115D PM 45	555 mm
BAT/22250	7S100D-SH115D PM 45	555 mm
BAT/22252	8S100D-SH115D PM 45	555 mm
BAT/22254	9S100D-SH115D PM 45	555 mm
BAT/22256	10S100D-SH115D PM45	555 mm
BAT/22258	12S100D-SH115D PM45	555 mm
BAT/22260	2SH50 PF 10	265 mm
BAT/22263	3SH50 PF 10	265 mm
BAT/22265	4SH50 PF 10	265 mm
BAT/22267	5SH50 PF 10	265 mm
BAT/22269	6SH50 PF 10	265 mm
BAT/22271	7SH50 PF 10	265 mm
BAT/22273	8SH50 PF 10	265 mm
BAT/22275	9SH50 PF 10	265 mm
BAT/22277	10SH50 PF 10	265 mm
BAT/22279	12SH50 PM 10	265 mm
BAT/22281	2SH160 PF 45	715 mm
BAT/22283	3SH160 PF 45	715 mm
BAT/22285	4SH160 PF 45	715 mm
BAT/22287	5SH160 PF 45	715 mm
BAT/22289	6SH160 PF 45	715 mm
BAT/22291	7SH160 PF 45	715 mm
BAT/22293	8SH160 PF 45	715 mm
BAT/22295	9SH160 PF 45	715 mm
BAT/22297	10SH160 PF 45	715 mm
BAT/22299	12SH160 PM 45	715 mm



TRACTION





ACCESSOIRES DE BATTERIE

Liste des composants pour batteries de

RACCORDS DE BATTERIE (POUR BATTERIES 6 ET 12 V)



Longueur	Ø25	Ø35	Ø50	Ø70	Ø95	Ø120
RACCORD DE BATTERIE						
75 mm*	BAT/23477	BAT/23491	BAT/23505	BAT/23519	BAT/23533	BAT/23548
95 mm*	BAT/23479	BAT/23493	BAT/23507	BAT/23521	BAT/23535	BAT/23550
190 mm*	BAT/23481	BAT/23495	BAT/23509	BAT/23523	BAT/23537	BAT/23552
280 mm*	BAT/23483	BAT/23497	BAT/23511	BAT/23525	BAT/23539	BAT/23554
300 mm*	BAT/23485	BAT/23499	BAT/23513	BAT/23527	BAT/23541	BAT/23556
350 mm*	BAT/23487	BAT/23501	BAT/23515	BAT/23529	BAT/23543	BAT/23558
400 mm*	BAT/23489	BAT/23503	BAT/23517	BAT/23531	BAT/23545	BAT/23560
EMBOUT DE CÂBLE						
75 mm	BAT/23562	BAT/23576	BAT/23590	BAT/23604	BAT/23618	BAT/23632
95 mm	BAT/23564	BAT/23578	BAT/23592	BAT/23606	BAT/23620	BAT/23634
190 mm	BAT/23566	BAT/23580	BAT/23594	BAT/23608	BAT/23622	BAT/23636
280 mm	BAT/23568	BAT/23582	BAT/23596	BAT/23610	BAT/23624	BAT/23638
300 mm	BAT/23567	BAT/23584	BAT/23598	BAT/23612	BAT/23626	BAT/23640
350 mm	BAT/23572	BAT/23586	BAT/23600	BAT/23614	BAT/23628	BAT/23641
400 mm	BAT/23574	BAT/23588	BAT/23602	BAT/23616	BAT/23630	BAT/23644
ACCESSOIRES						
BAT/19782	Couvercle en PVC					
BAT/23547	Étiquette ⊕					
BAT/23649	Étiquette ⊖					
CÂBLE DE BORNE						
75 mm*	BAT/23651	BAT/23665	BAT/23679	BAT/23693	BAT/23707	BAT/23721
95 mm*	BAT/23653	BAT/23667	BAT/23681	BAT/23695	BAT/23709	BAT/23723
190 mm*	BAT/23655	BAT/23669	BAT/23683	BAT/23697	BAT/23711	BAT/23725
280 mm*	BAT/23657	BAT/23671	BAT/23685	BAT/23699	BAT/23713	BAT/23727
300 mm*	BAT/23659	BAT/23673	BAT/23687	BAT/23701	BAT/23715	BAT/23729
350 mm	BAT/23661	BAT/23675	BAT/23689	BAT/23703	BAT/23717	BAT/23731
400 mm	BAT/23663	BAT/23677	BAT/23691	BAT/23705	BAT/23719	BAT/23733
EMBOUT DE CÂBLE						
75 mm	BAT/23735	BAT/23749	BAT/23763	BAT/23777	BAT/23791	BAT/23805
95 mm	BAT/23737	BAT/23751	BAT/23765	BAT/23779	BAT/23793	BAT/23807
190 mm	BAT/23739	BAT/23753	BAT/23767	BAT/23781	BAT/23795	BAT/23809
280 mm	BAT/23741	BAT/23755	BAT/23769	BAT/23783	BAT/23797	BAT/23811
300 mm	BAT/23743	BAT/23757	BAT/23771	BAT/23785	BAT/23799	BAT/23813
350 mm	BAT/23745	BAT/23759	BAT/23773	BAT/23787	BAT/23801	BAT/23815
400 mm	BAT/23747	BAT/23761	BAT/23775	BAT/23789	BAT/23803	BAT/23817

■ = article en stock

* d'autres dimensions sont disponibles sur demande

TRACTION




- ▶ **BAT/33955** Adaptateur automob. M6
- ▶ **BAT/33956** Adaptateur automob. M8

COSSES DE BATTERIE



- ▶ **BAT/19661**
Câble de connexion rapide pour charge d'entretien, isolé.



- ▶ **BAT/15206**
Cosse de batterie 2 pcs à installation rapide



- ▶ **BAT/26528**
Cosses permettant de convertir un pôle de faible diamètre en un pôle de diamètre plus important



- ▶ **BAT/19608 [+]**
- ▶ **BAT/19609 [-]**
- ▶ **BAT/19628 [±]**
Cosse de batterie résistante Ø 70
- ▶ **BAT/35292**
Cosses standard 70 mm²
Kit de 10 paires [+] et [-]



- ▶ **BAT/19604 [-]**
- ▶ **BAT/19606 [+]**
- ▶ **BAT/19626 [±]**
Cosse de batterie standard légère



- ▶ **BAT/19614 [-]**
Cosse de batterie résistante, 2 vis
- ▶ **BAT/19616 [+]**
Cosse de batterie résistante, 3 vis




- ▶ **BAT/19610 [+]**
- ▶ **BAT/19612 [-]**
Cosse de batterie résistante de type Alpha



- ▶ **BAT/19630 [+]**
- ▶ **BAT/19632 [-]**
- ▶ **BAT/19624 [±]**
Cosses Ford



- ▶ **BAT/19618 [+]**
- ▶ **BAT/19620 [-]**
Cosse de batterie résistante universelle



- ▶ **BAT/15154 Lightning [+]**
- ▶ **BAT/15155 Lightning [-]**
Cosse de batterie
- ▶ **BAT/35155 [±]**
Adaptateur de type « Marine » par lot +/-



- ▶ **BAT/41837 [+]**
Adaptateur de cosse positive 5/16" avec filetage intérieur
- ▶ **BAT/41838 [-]**
Adaptateur de cosse négative 5/16" avec filetage intérieur



ACCESSOIRES DE BATTERIE

Liste des composants de batteries

COSSES PRÉ-ISOLÉES

	Référence	Couleur	Câble	Dimensions	Description	Pièces
	BAT/18008	rouge	1,5 mm ²		femelle rond	12
	BAT/18011	rouge	1,5 mm ²		femelle rond	100
	BAT/18013	rouge	1,5 mm ²		femelle plat	12
	BAT/18015	rouge	1,5 mm ²	6,3 x 0,8	femelle plat	100
	BAT/26981	rouge	1,5 mm ²	4,8 x 0,8	femelle plat	100
	BAT/18017	rouge	1,5 mm ²		mâle rond	12
	BAT/18019	rouge	1,5 mm ²	Ø 4	mâle rond	100
	BAT/18043	bleu	2,5 mm ²	Ø 5	mâle rond	100
	BAT/44811	jaune	4 - 6 mm ²	Ø 5	mâle rond	100
	BAT/18021	rouge	1,5 mm ²		mâle plat	12
	BAT/18023	rouge	1,5 mm ²	6,3 x 0,8	mâle plat	100
	BAT/18025	bleu	2,5 mm ²		femelle rond	12
	BAT/18027	bleu	2,5 mm ²		femelle rond	100
	BAT/18029	bleu	2,5 mm ²		femelle plat	12
	BAT/18031	bleu	2,5 mm ²		femelle plat	100
	BAT/44812	jaune	4 - 6 mm ²	Ø 5	femelle rond	100
	BAT/18033	bleu	2,5 mm ²		femelle plat	12
	BAT/18035	bleu	2,5 mm ²	6,3 x 0,8	femelle plat	100
	BAT/26983	bleu	2,5 mm ²	4,8 x 0,8	femelle plat	100
	BAT/18037	bleu	2,5 mm ²		mâle + femelle	12
	BAT/18039	bleu	2,5 mm ²	6,3 x 0,8	mâle + femelle	100
	BAT/18041	bleu	2,5 mm ²		mâle rond	12
	BAT/18043	bleu	2,5 mm ²		mâle rond	100
	BAT/18045	bleu	2,5 mm ²		mâle plat	12
	BAT/18047	bleu	2,5 mm ²	6,3 x 0,8	mâle plat	100
	BAT/18051	bleu	2,5 mm ²		connecteur	12
	BAT/18049	bleu	2,5 mm ²		connecteur	100
	BAT/18053	bleu	5 mm ²		mise à la terre	12
	BAT/27275	bleu	1 - 2,5 mm ²	M5	mise à la terre	100
	BAT/18055	bleu	6 mm ²		mise à la terre	12
	BAT/18057	bleu	6 mm ²		mise à la terre	100
	BAT/45084	jaune	4 - 6 mm ²	M4	mise à la terre	100
	BAT/18052	jaune	4 - 6 mm ²	M5	mise à la terre	100



BAT/17653

Jeu de cosSES de câble
100 pcs



BAT/18061

CosSES de câble
Boîte de 150 pcs

ISOLATEURS DE BORNES



Ø 32	Ø 30	Ø 26	Ø 24	Ø 20	Ø 16 (M8)	Ø 12 (M6)
BAT/38794	BAT/38792	BAT/38788	BAT/38784	BAT/38780	BAT/48755	BAT/48753
ROUGE	ROUGE	ROUGE	ROUGE	ROUGE	ROUGE	ROUGE
BAT/38796	BAT/38285	BAT/38790	BAT/38786	BAT/38782	BAT/48756	BAT/48754
NOIR	NOIR	NOIR	NOIR	NOIR	NOIR	NOIR



BAT/18071

Câblage électrique 5 m

BAT/18072	0,5 mm ²	rouge
BAT/18074	0,5 mm ²	bleu
BAT/18076	0,5 mm ²	noir
BAT/18070	0,75 mm ²	rouge
BAT/27657	0,75 mm ²	noir
BAT/27658	0,75 mm ²	rouge
BAT/18071	1,5 mm ²	bleu
BAT/18073	1,5 mm ²	marron
BAT/18075	1,5 mm ²	noir
BAT/18077	1,5 mm ²	rouge
BAT/18079	2,5 mm ²	bleu
BAT/18081	2,5 mm ²	marron
BAT/18083	2,5 mm ²	noir
BAT/18085	2,5 mm ²	rouge

PINCES DE BATTERIE

Câble Ø	Câble	boulon en mm							
		5	6	8	10	12	14	16	
4,4 mm	10 mm ²	BAT/18712	BAT/18714	BAT/18716	BAT/18718	BAT/18720			
5,6 mm	16 mm ²		BAT/18722	BAT/18724	BAT/18727	BAT/18729			
7,0 mm	25 mm ²		BAT/18731	BAT/18733	BAT/18735	BAT/18737			
8,2 mm	35 mm ²		BAT/18739	BAT/18741	BAT/18743	BAT/18745			
9,5 mm	50 mm ²		BAT/18747	BAT/18749	BAT/18751	BAT/18753	BAT/18755		
11,5 mm	70 mm ²				BAT/18757	BAT/18759	BAT/18761	BAT/18763	BAT/18765
13,5 mm	95 mm ²				BAT/18767	BAT/18769	BAT/18771	BAT/18773	



BAT/18807

Support de batterie universel pour des longueurs maximales de 348 mm, adapté à la plupart des types de batteries.



BAT/15149

Fusible-interrupteur 12/24 V Antivol



BAT/18113


Fusible-interrupteur 12/24 V Antivol



BAT/18779

Câble pour batteries de démarrage

61/1.13 mm, 60 mm ² , 415 415 ampères	
néga. -> posi.	
BAT/18779	150 mm
BAT/18781	225 mm
BAT/18783	300 mm
posi. -> néga.	
BAT/18939	150 mm
BAT/18941	225 mm
BAT/18943	300 mm



BAT/18785

Joint anticorrosion pour batteries de démarrage :

Dimensions		Couleur	Longueur	Pièces
D	d			
3,2	1,6	noir / bleu / jaune / rouge / blanc	0,05	75
4,8	2,4	noir / bleu / jaune / rouge / blanc	0,05	30
9,5	4,8	noir / bleu / jaune / rouge / blanc	0,05	50
12,7	6,4	noir / bleu / jaune / rouge / blanc	0,07	25



BAT/18117 - 19 mm x 10 m

Ruban isolant 6 pcs (blanc/rouge/bleu)

BAT/45909 - 19 mm x 10 m

Ruban isolant 10 pcs (différentes)



BAT/45910

Kit de gaines



FUSIBLES POUR CHARGEURS DE BATTERIE

► DIN 72581 CÉRAMIQUE

Entraxe : 30



Réf.	Ampères
BAT/18200	30
BAT/18202	50
BAT/18204	80
BAT/18206	100
BAT/18208	150

► DIN 72582 CÉRAMIQUE

Entraxe : 30



Réf.	Ampères
BAT/17120	30
BAT/17121	50
BAT/17122	80
BAT/17126	100
BAT/18214	150

► DIN 43561 CÉRAMIQUE


Entraxe : 60



Réf.	Ampères
BAT/17661	35
BAT/18218	40
BAT/17662	50
BAT/18220	63
BAT/18222	80
BAT/17663	100
BAT/18224	125
BAT/18226	135
BAT/18228	150
BAT/18230	160
BAT/18232	175
BAT/18234	200
BAT/18236	225
BAT/17565	250
BAT/17569	275
BAT/17566	300
BAT/18238	325
BAT/17567	355
BAT/17412	400
BAT/18240	425
BAT/18242	500

► DIN 43560 CÉRAMIQUE

Entraxe : 60



Réf.	Ampères
BAT/16669	35
BAT/16670	40
BAT/16671	50
BAT/16672	63
BAT/16673	80
BAT/16674	100
BAT/17129	125
BAT/17132	135
BAT/17135	150
BAT/17137	160
BAT/17139	175
BAT/17141	200
BAT/18247	225
BAT/18249	250
BAT/18251	275
BAT/18253	300
BAT/18255	325
BAT/18257	355
BAT/18259	400
BAT/18261	425
BAT/18263	500

► TYPE LED 240V

Entraxe : 42



Réf.	Ampères
BAT/18426	25
BAT/18428	32
BAT/18430	35
BAT/18432	50
BAT/18434	63
BAT/18436	80
BAT/18438	100
BAT/18440	125
BAT/18442	160
BAT/18444	180